

2007/20

KARTY RESPONDENTA
WERSJA 6

MAPA A

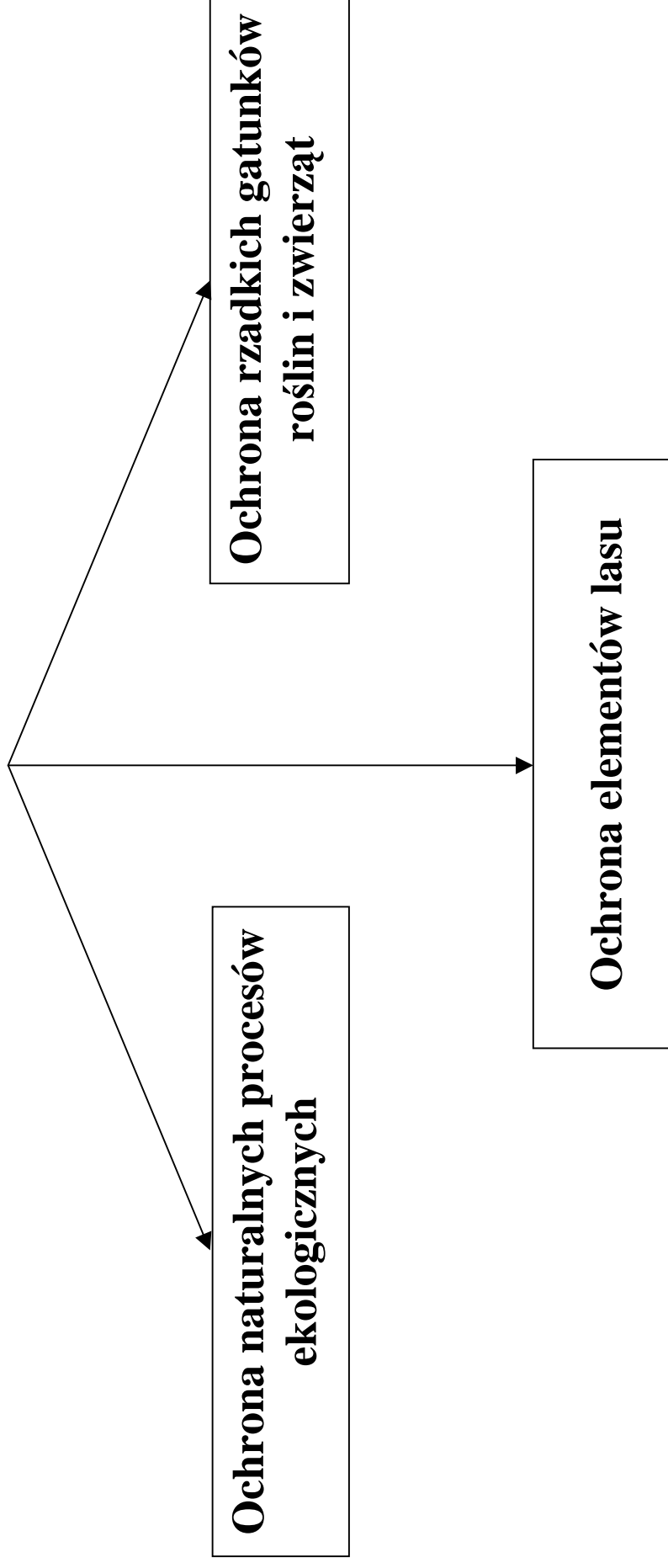


KARTA A do pyt. 5 i 16

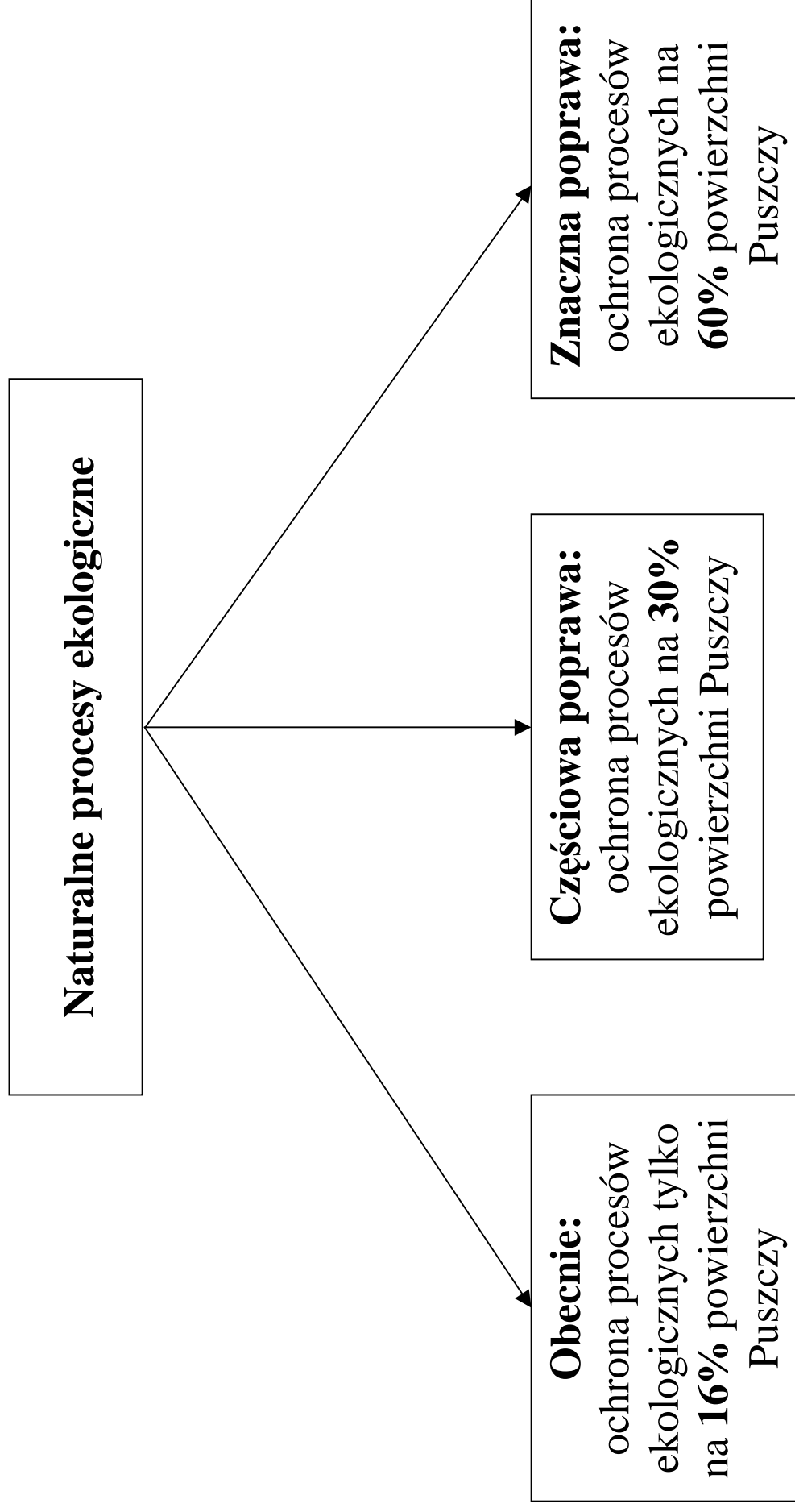
1. Całkowicie się zgadzam
2. Raczej się zgadzam
3. Raczej się nie zgadzam
4. Całkowicie się nie zgadzam

KARTA B

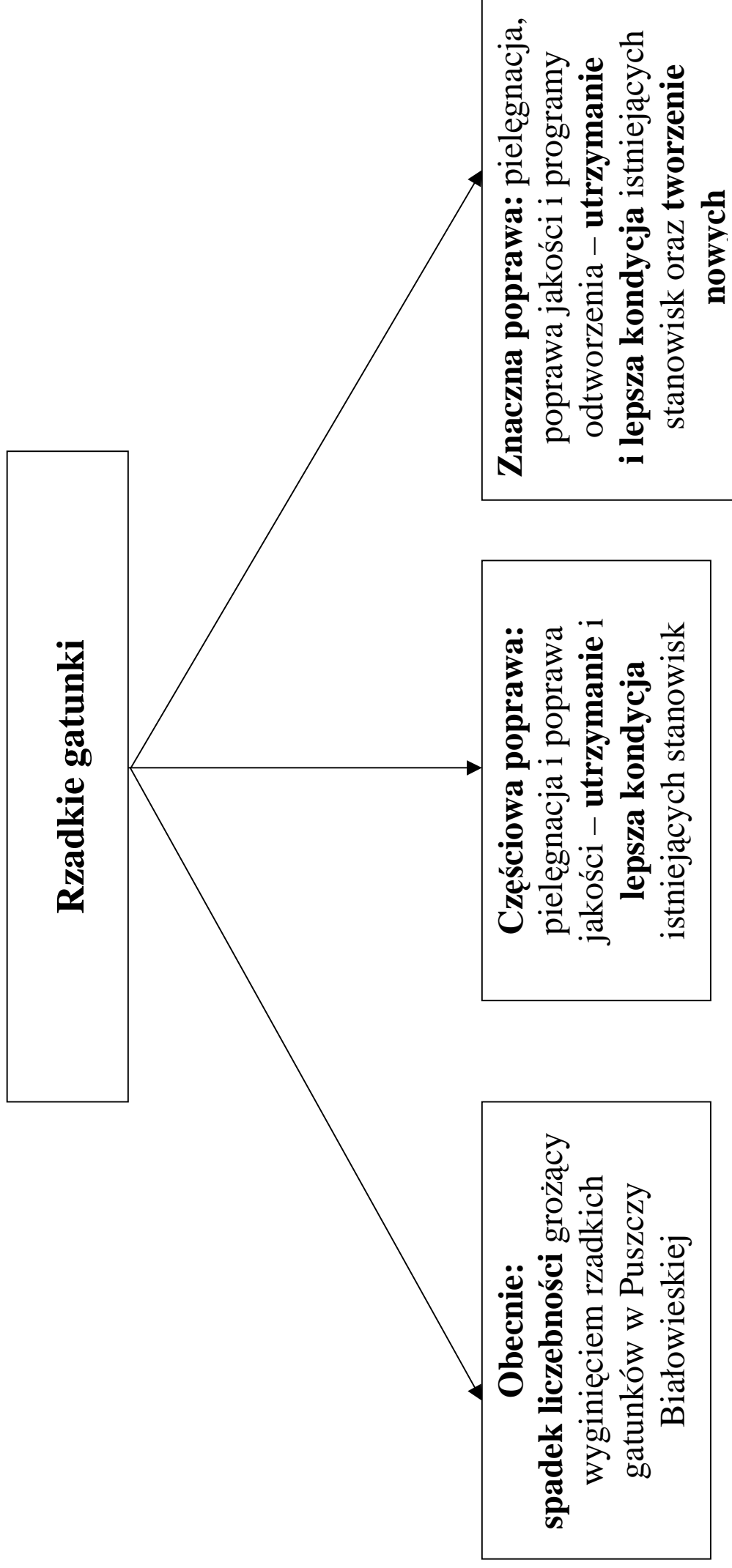
Najważniejsze cele ochrony Puszczy Białowieskiej



KARTA C



KARTA D



KARTA E

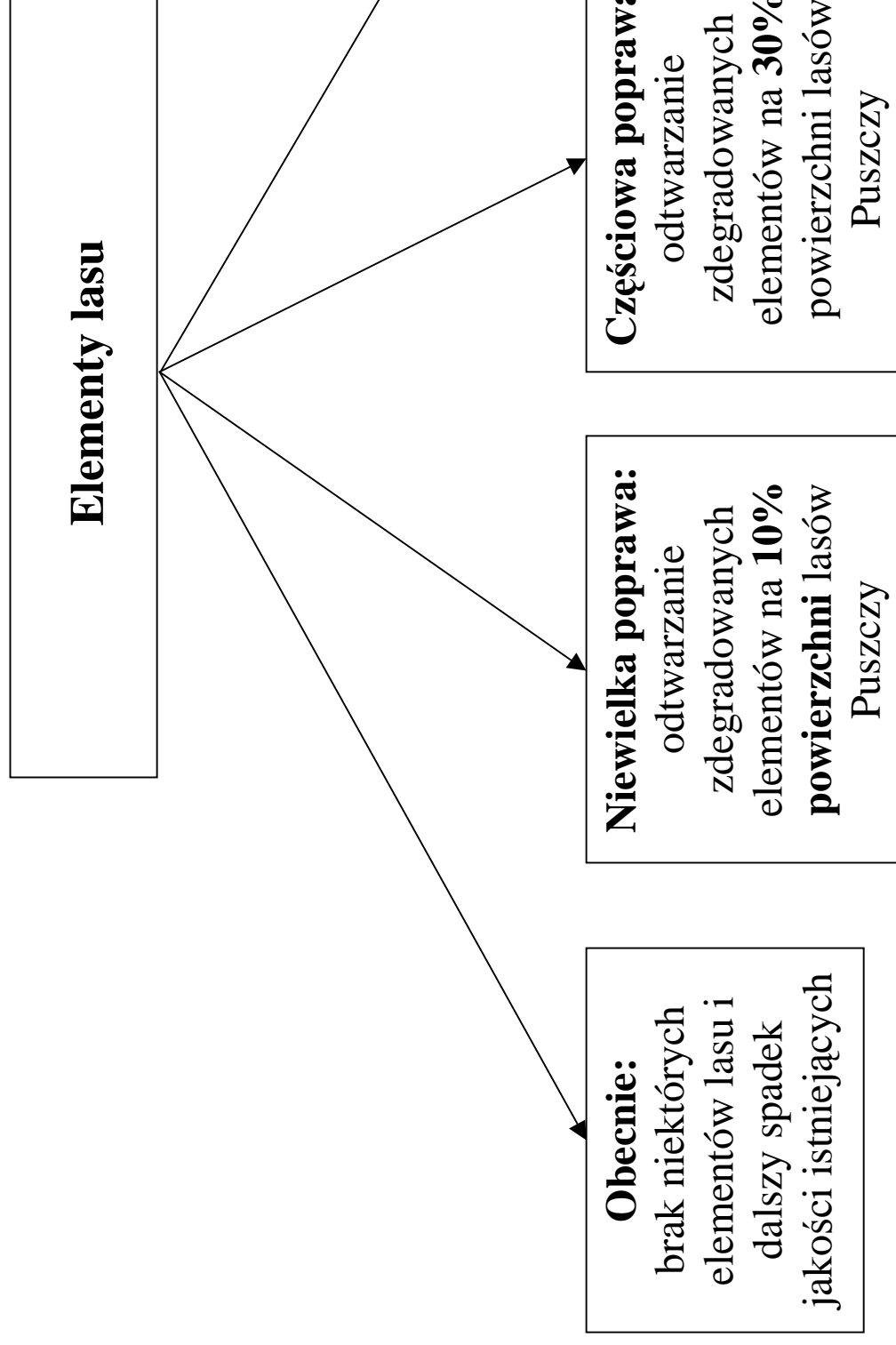


Tabela 1

	WARIANT A	WARIANT B	WARIANT C
	Brak zmian	Rozszerzenie Parku Narodowego	Inna forma ochrony
Naturalne procesy ekologiczne	bez zmian – ochrona naturalnych procesów na 16% powierzchni Puszczy	częściowa poprawa – ochrona naturalnych procesów na 30% powierzchni Puszczy	bez zmian – ochrona naturalnych procesów na 16% powierzchni Puszczy
Rzadkie gatunki	bez zmian - spadek liczebności grożący wyginięciem	częściowa poprawa - utrzymanie i lepsza kondycja istniejących stanowisk	częściowa poprawa - utrzymanie i lepsza kondycja istniejących stanowisk
Elementy lasu	bez zmian - brak niektórych elementów lasu i dalszy spadek jakości istniejących	częściowa poprawa - odtworzenie zdegradowanych elementów na 30% powierzchni Puszczy	częściowa poprawa - odtworzenie zdegradowanych elementów na 30% powierzchni Puszczy
Koszt – wzrost twojego podatku (rocznie)	0 zł	50 zł	10 zł
WYBÓR	<input type="checkbox"/>	<input type="checkbox"/>	<input type="checkbox"/>

☐ Nie chcę nic płacić

Tabela 2

	WARIANT A	WARIANT B	WARIANT C
	Brak zmian	Rozszerzenie Parku Narodowego	Inna forma ochrony
Naturalne procesy ekologiczne	bez zmian – ochrona naturalnych procesów na 16% powierzchni Puszczy	częściowa poprawa – ochrona naturalnych procesów na 30% powierzchni Puszczy	znaczną poprawą – ochrona naturalnych procesów na 60% powierzchni Puszczy
Rzadkie gatunki	bez zmian - spadek liczebności grożący wyginięciem	częściowa poprawa - utrzymanie i lepsza kondycja istniejących stanowisk	częściowa poprawa - utrzymanie i lepsza kondycja istniejących stanowisk
Elementy lasu	bez zmian - brak niektórych elementów lasu i dalszy spadek jakości istniejących	niewielka poprawa - odtworzenie zdegradowanych elementów na 10% powierzchni Puszczy	bez zmian - brak niektórych elementów lasu i dalszy spadek jakości istniejących
Koszt – wzrost twojego podatku (rocznie)	0 zł	5 zł	5 zł
WYBÓR	<input type="checkbox"/>	<input type="checkbox"/>	<input type="checkbox"/>

☐ Nie chcę nic płacić

Tabela 3

	WARIANT A	WARIANT B	WARIANT C
	Brak zmian	Rozszerzenie Parku Narodowego	Inna forma ochrony
Naturalne procesy ekologiczne	bez zmian – ochrona naturalnych procesów na 16% powierzchni Puszczy	bez zmian – ochrona naturalnych procesów na 16% powierzchni Puszczy	częściowa poprawa – ochrona naturalnych procesów na 30% powierzchni Puszczy
Rzadkie gatunki	bez zmian - spadek liczebności grożący wyginięciem	znaczna poprawa - lepsza kondycja istniejących stanowisk i tworzenie nowych	bez zmian - spadek liczebności grożący wyginięciem
Elementy lasu	bez zmian - brak niektórych elementów lasu i dalszy spadek jakości istniejących	bez zmian - brak niektórych elementów lasu i dalszy spadek jakości istniejących	niewielka poprawa - odtworzenie zdegradowanych elementów na 10% powierzchni Puszczy
Koszt – wzrost twojego podatku (rocznie)	0 zł	30 zł	30 zł
WYBÓR	<input type="checkbox"/>	<input type="checkbox"/>	<input type="checkbox"/>

☐ Nie chcę nic płacić

Tabela 4

	WARIANT A	WARIANT B	WARIANT C
	Brak zmian	Rozszerzenie Parku Narodowego	Inna forma ochrony
Naturalne procesy ekologiczne	bez zmian – ochrona naturalnych procesów na 16% powierzchni Puszczy	znaczna poprawa – ochrona naturalnych procesów na 60% powierzchni Puszczy	częściowa poprawa – ochrona naturalnych procesów na 30% powierzchni Puszczy
Rzadkie gatunki	bez zmian - spadek liczebności grożący wyginięciem	bez zmian - spadek liczebności grożący wyginięciem	znaczna poprawa - lepsza kondycja istniejących stanowisk i tworzenie nowych
Elementy lasu	bez zmian - brak niektórych elementów lasu i dalszy spadek jakości istniejących	znaczna poprawa - odtworzenie zdegradowanych elementów na 60% powierzchni Puszczy	znaczna poprawa - odtworzenie zdegradowanych elementów na 60% powierzchni Puszczy
Koszt – wzrost twojego podatku (rocznie)	0 zł	50 zł	10 zł
WYBÓR	<input type="checkbox"/>	<input type="checkbox"/>	<input type="checkbox"/>

☐ Nie chcę nic płacić

KARTA F do pyt. 14

1. Zgadzam się

2. Nie zgadzam się

KARTA G do pyt. 15

1.	prowadzenie gospodarki leśnej	<input type="checkbox"/>
2.	możliwość zbierania jagód, grzybów	<input type="checkbox"/>
3.	dostarczanie wrażeń duchowych i estetycznych	<input type="checkbox"/>
4.	możliwość wypoczynku i rekreacji	<input type="checkbox"/>
5.	ochrona pierwotnych, naturalnych lasów i zachodzących w nich procesów ekologicznych	<input type="checkbox"/>
6.	ochrona roślin i zwierząt	<input type="checkbox"/>
7.	regulacja klimatu	<input type="checkbox"/>
8.	wartość dla zdrowia ludzkiego (czyste powietrze, woda)	<input type="checkbox"/>
9.	ochrona i zachowanie żubrów	<input type="checkbox"/>
10.	formowanie gleb i procesy glebotwórcze	<input type="checkbox"/>
11.	produkcja drewna	<input type="checkbox"/>
12.	funkcje naukowe (badania ekologiczne i leśne)	<input type="checkbox"/>
13.	możliwość polowań	<input type="checkbox"/>
14.	inne, jakie:.....	<input type="checkbox"/>
15.	Puszcza Białowieska nie jest cenna	<input type="checkbox"/>

Karta Z do pyt. 23

UTRZYMUJĄCY SIĘ Z PRACY

01. Dyrektorzy, prezesi i kadra kierownicza przedsiębiorstw i instytucji oraz zajmujący równorzędne stanowiska w administracji państwowej i samorządowej
02. Zawody twórcze i samodzielni specjaliści z wyższym wykształceniem, inżynierowie, kierownicy średniego szczebla, dyrektorzy szkół, lekarze, prawnicy, nauczyciele;
03. Pracownicy administracyjno-biurowi, kierownicy i specjaliści niższego szczebla, mistrzowie-technicy, pielęgniarki;
04. Pracownicy fizyczno-umysłowi, pracownicy sklepów, punktów usługowych itp., listonosze, konduktorzy, podoficerowie itp.
05. Robotnicy wykwalifikowani i brygadziści zatrudnieni poza rolnictwem i leśnictwem;
06. Robotnicy wykonujący prace proste zatrudnieni poza rolnictwem i leśnictwem;
07. Robotnicy najemni i brygadziści zatrudnieni w rolnictwie i leśnictwie, rybacy;
08. Rolnicy indywidualni i pomagający im członkowie rodzin
09. Właściciele prywatnych firm, zakładów, sklepów, punktów sprzedaży, pomagający im członkowie rodzin oraz agenci, taksówkarze;

UTRZYMUJĄCY SIĘ Z INNYCH ŹRÓDEŁ

10. Uczniowie, studenci
11. Renciści
12. Emeryci
13. Bezrobotni
14. Zajmujący się domem, gospodynie domowe
15. Niepracujący z innych powodów

KARTA H do pyt. 24 i 25

1. Poniżej 500 zł	
2. 501 - 1000 zł	
3. 1001- 1500 zł	
4. 1501-2000 zł	
5. 2001-2500 zł	
6. 2501-3000 zł	
7. 3001-3500 zł	
8. 3501-4000 zł	
9. 4001-5000 zł	
10. Ponad 5000 zł	